

A woman with short blonde hair, wearing glasses, a grey textured sweater, and a pink scarf, is seen from the side, looking at her smartphone. She has a black bag slung over her shoulder. The background is a blurred indoor setting with blue tones.

eTasku<sup>a+</sup>

# Siirrä yrityksesi paperittomaan aikakauteen

eTaskun mobiilisovelluksella toimitat kuitit, matkalaskut ja yritystoiminnan muut dokumentit sähköisesti kirjainpitäjällesi. Säästä aikaa, vaivaa ja hermojasi!

# Älä enää ikinä hukkaa firman kuitteja tai tositteita!

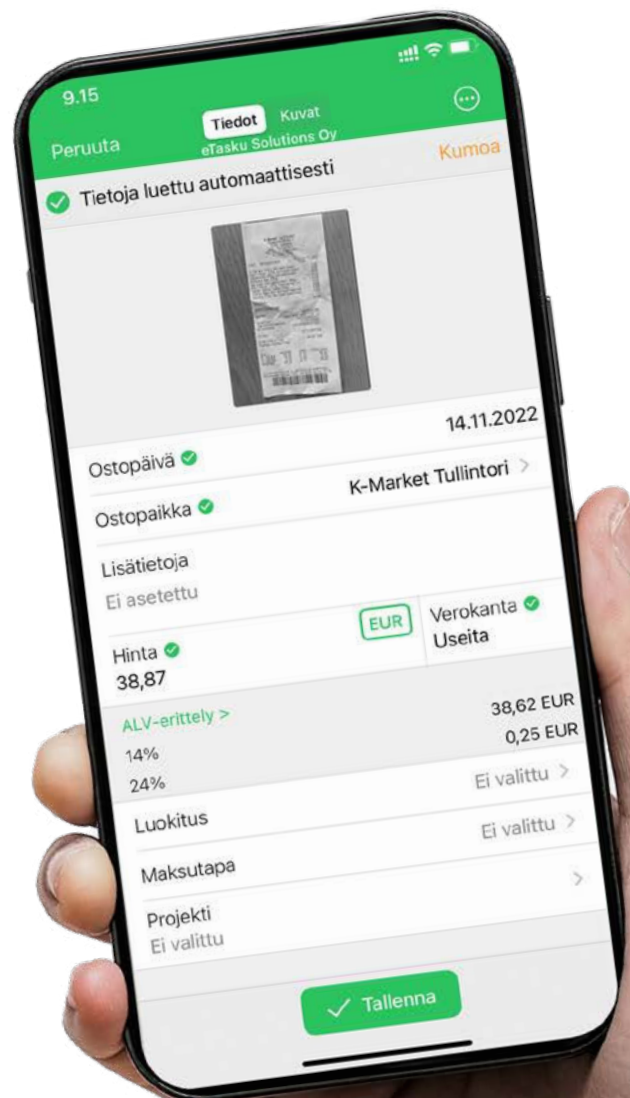
Skanna kuitit kirjanpitäjälle tai taloussosastolle näppärällä mobiilisovelluksella yhdellä napin painalluksella. Saat halutessasi myös automaattiset muistutukset puuttuvista tositteista.

## Kuitin lisääminen

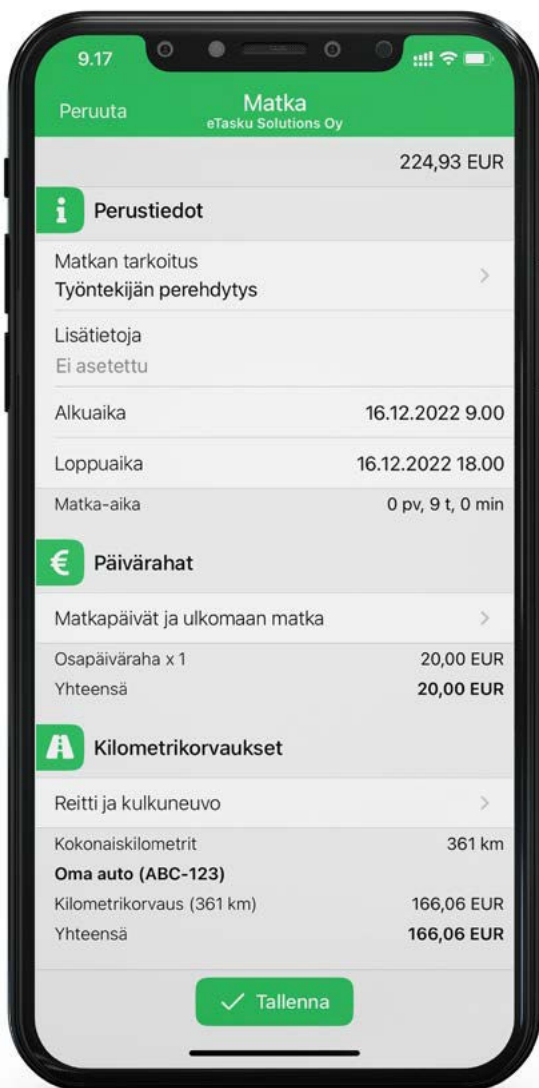
- 1 Ota kuva kuitista
- 2 eTasku tunnistaa kuvasta tiedot (OCR)
- 3 Tarkista ja täytä tarvittavat lisätiedot
- 4 Tallenna ja kuitti siirtyy automaattisesti kirjanpitäjälle. Voit heittää paperin roskeen.

## 5 tapaa toimittaa aineisto kirjanpitoon eTaskulla

- 📱 Kuvaamalla mobiilisovelluksella
- ✉ Sähköpostiin välittämällä: oma@etasku.fi
- ▶ Jaa-toimintolla muista sovelluksista
- 🖨 Tietokoneella web-käyttöliittymästä
- 🏠 ReceiptHeron välittämä eKuitti



# Helppokäyttöisin matkalaskuohjelma mobiilissa ja selaimessa



Tuskaileeko yrityksesi matkalaskujen kanssa? eTaskulla matkalaskut hoituvat alle minuutissa vaikka tienpäällä. Sovellus laskee korvaukset automaattisesti verohallinnon ohjeistuksen mukaisesti.

## Matkalaskun tekeminen

- 1 Anna reittitiedot
- 2 Valitse matkustusajat
- 3 Valitse mahdolliset liitteet
- 4 Matkalasku on suoraan tilitoimiston nähtävillä

## Tärkeimmät toiminnot - matkalasku-sovelluksen parhaat palat

### Kilometrikorvaukset

Merkitse lähtöpiste, etapit ja päätöspiste. eTasku hoitaa loput!

### Päivärahat

Laskemme sinulle päivärahat ja ateriakorvaukset automaattisesti.

### Rahat tilille heti

Matkalasku on heti johdolla tai kirjanpitäjällä odottamassa maksatusta.

# Dokumenttien hallinta tehty helpoksi

Voit tallentaa kaikki yrityksesi tärkeät dokumentit ja asiakirjat eTaskuun, jossa ne ovat aina kollegoidesi saatavilla ja aina ajan tasalla. Unohda paperiset tositteet ja liitetiedostojen metsästäminen sähköposteista.

## Mitä kaikkea voin tallentaa eTaskuun?

Kuittien ja matkalaskujen lisäksi voit tallentaa ja hallinnoida kaikkea yrityksen toimintaan liittyviä materiaaleja, esim.

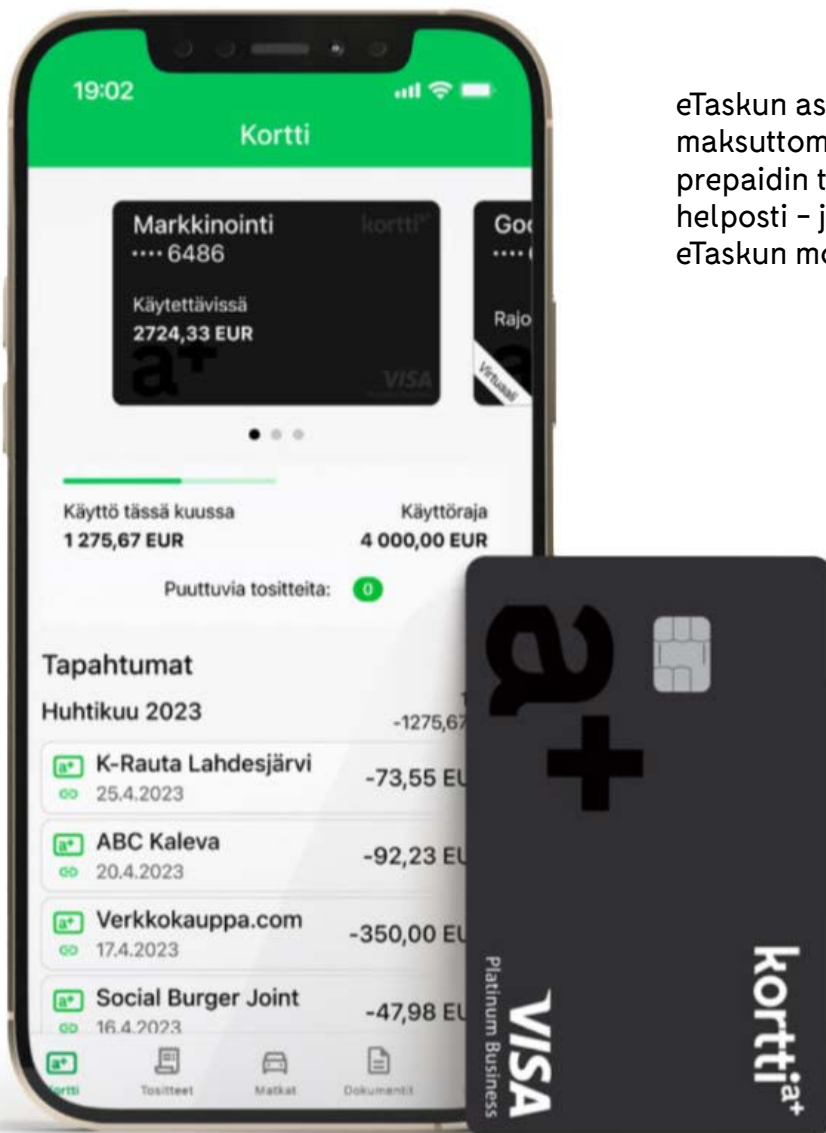
- Palkkatiedot (esim. verokortit, tuntikirjaukset)
- Vakuutustodistukset
- Kokousten pöytäkirjat
- Neuvottelumuistiot
- Ostolaskut
- Myyntilaskut
- Ohjeet, esitykset ja projektisuunnitelmat



# Kortti a+

## Maksuton yrityskortti

eTaskun asiakkaat voivat ottaa käyttöönsä maksuttoman yrityskortin. Voit valita kortiksi luoton, prepaidin tai molemmat! Teet Kortilla kaikki ostoksesi helposti – ja kuitit voit kuvata tapahtumille näppärästi eTaskun mobiilisovelluksella.



### Ei vuosimaksuja

Kortti a+:ssa ei ole korttikohtaisia vuosimaksuja tai korkoa.

### Luotto ja Prepaid

Valitse yrityksesi tarpeisiin parhaiten soveltuva korttityyppi tai molemmat!

### Virtuaalikortit

Maksa myös puhelimellasi. Kortissa on Apple Pay- ja Google Pay -tuki.

### Muistutukset

Saat kerran viikossa muistutuksen puuttuvista kuiteista eTaskuun.



## Hinnoittelu

30 päivän ilmainen testijakso kaikille uusille käyttäjille!

### eTasku Dokumentti™

Vastaanota dokumentteja täysin ilmaiseksi.

0,00 €/kk\*

### eTasku Basic™

Lähetä kuitit ja tositteet kirjanpitoon.

7,90 €/kk\*

### eTasku Pro™

Kuitit, matkalaskut ja muut dokumentit kirjanpitoon.

9,90 €/kk\*

### eTasku Enterprise™

Kun yrityksessäsi on yli 50 käyttäjää

Pyydä tarjous

\*) Hinta yhdelle käyttäjälle /kk + alv 25,5 %

99 **Palvelun laajentaminen koko yrityksen käyttöön oli osaltamme helppoa ja joustavaa. eTaskusta saadun hyödyn määrä kasvaa suorassa suhteessa kuittien lukumäärään.**

- TATU HIRVONEN, TULOS HELSINKI

99 **eTaskun avulla pääsimme eroon kymmenistä tuottamattomista työtunneista. Jokaisen pk-yrityksen pitäisi ottaa palvelu käyttöön!**

- RAMI PELTONEN, LYYTI

### Aloita käyttö

- 1 Lataa eTasku (App Store tai Google Play)
- 2 Luo tunnukset
- 3 Lisää ensimmäiset materiaalit eTaskuun

